Kreisfeuerwehrverband Rosenheim e. V.

Teilnehmer App

zum

LEVESO Lehrgangsportal des Kreisfeuerwehrverbandes Rosenheim e.V.

Der Kreisfeuerwehrverband Rosenheim e.V. stellt den Mitgliedern der Freiwilligen Feuerwehren im Landkreis Rosenheim zum LEVESO Lehrgangsportal **kostenlos** eine **Teilnehmer App** zur Verfügung.

Die **Teilnehmer App** kann sich ein Feuerwehrmitglied auf seinem Smartphone/PDA installieren und sich hierüber am Lehrgangsportal anmelden und verschiedene teilnehmerspezifische Vorgänge einsehen und ausführen.

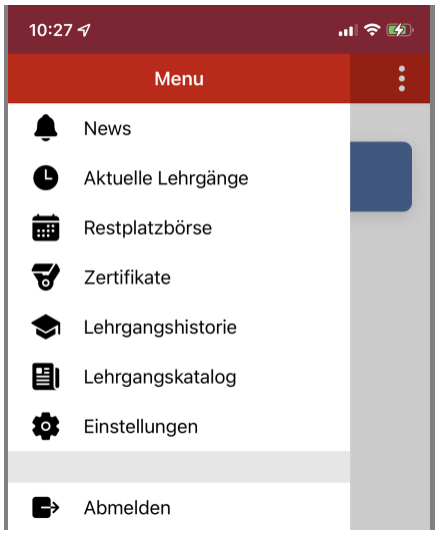

Über „**News**“ können den Teilnehmern aktuelle Informationen publiziert werden.

Über „**Aktuelle Lehrgänge**“ sieht der Teilnehmer an welchen Lehrgängen er aktuell angemeldet ist. Hierüber ist auch ein „**Online Check-in**“ möglich, mit dem der Teilnehmer seinen „Check-in“ zum Lehrgang durchführen kann. Solange der Anmeldeschluss noch nicht erreicht ist, kann der Teilnehmer seine Teilnahme am Lehrgang auch stornieren. Letzteres muss aber immer auch in Abstimmung mit dem Kommandanten/Ausbildungsbeauftragten der eigenen Feuerwehr erfolgen!

Über die **„Restplatzbörse**“ können noch freie Restplätze zu einem Lehrgang eingesehen werden und es kann direkt über die App eine Anfrage zu einer gewünschten Teilnahme gestellt werden. Der Kommandant/Ausbildungsbeauftragte der eigenen Feuerwehr erhält hierdurch automatisch per E-Mail die Teilnahme-Anfrage des Mitglieds für den betreffenden Lehrgang und muss dieser aktiv zustimmen. Falls der Kommandant/Ausbildungsbeauftragte der Teilnahme zustimmt, wird der Teilnehmer direkt auf den Lehrgang gebucht.

Falls der Kommandant/Ausbildungsbeauftragte der eigenen Feuerwehr der Teilnahme nicht zustimmt, wird die Anfrage wieder gelöscht.

Über erfolgte Buchungen und Stornierungen etc. wird der Teilnehmer und die Organisation (Feuerwehr) jeweils per E-Mail informiert.

Über „**Zertifikate**“ und „**Lehrgangshistorie**“ können die eigenen erworbenen Zertifikate bzw. absolvierten Lehrgänge eingesehen werden.

Über den „**Lehrgangskatalog“** können für das gewählte Lehrgangsjahr alle angebotenen Lehrgänge und zugehörige Detailinformationen angezeigt werden.

Einrichtung der App auf einem mobilen Gerät (Smartphone/Tablet etc.):

Die folgende Seite auf dem mobilen Gerät über einen Internet-Browser öffnen:

https://ausbildung.kfv-rosenheim.de/mobile/#/login

Auf einem **Android-Gerät** wird ein Banner beim Betreten der Seite angezeigt, welcher anbietet, die Seite auf der Startseite zu speichern

Abhängig vom Endgerät ist es ggf. erforderlich über das sog. „**Hamburger Menü**“ die Auswahl „**Seite hinzufügen zu**“ und „**App-Bildschirm**“ bzw. wie gewünscht z.B. zu „Schnellzugriff“ oder „Favoriten“ auszuwählen:



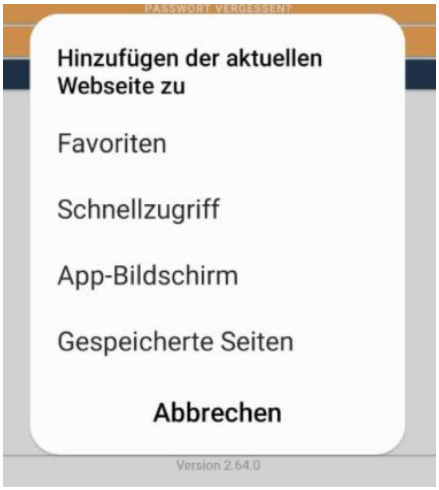

Bei **iOS Geräten** (iPhone, iPad) muss unter dem „**Share-Symbol**“ - „**Zum Home-Bildschirm**“ ausgewählt werden:

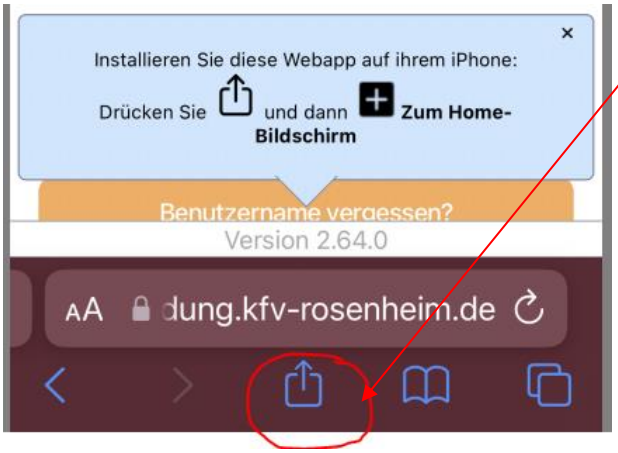

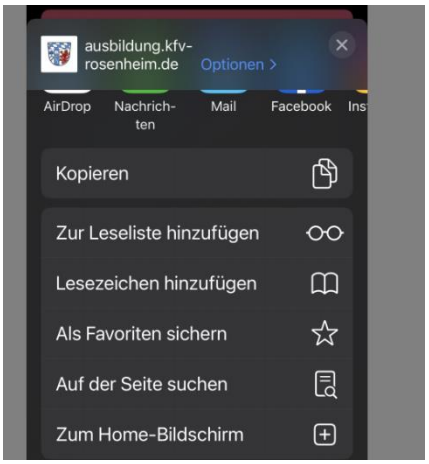

Die Anwendung kann dann auf den Geräten direkt über das entsprechende App-Symbol gestartet werden.

Alternativ kann die Seite natürlich auch direkt am PC oder Smartphone in einem Intenet-Browser geöffnet werden.

...

Bedienung der Leveso Teilnehmer App:

Erstellung eines Benutzerkontos:
Um sich an der Teilnehmer App anmelden zu können muss zuerst ein Benutzerkonto erstellt werden. Hierzu ist die Eingabe der **E-Mail-Adresse** erforderlich, mit der der Benutzer im Ausbildungsportal des Kreisfeuerwehrverbandes Rosenheim e.V. angelegt ist. Im nächsten Schritt muss ein (eindeutiger) **Benutzername** vergeben werden. Nach erfolgreicher Eingabe wird an die angegebene E-Mail-Adresse zur Verifizierung ein Aktivierungslink gesandt. Über den Aktivierungslink muss dann zum Abschluss der Registrierung ein **Passwort** für das Benutzerkonto vergeben werden. Die Anmeldung an der Teilnehmer App erfolgt dann mit dem Benutzernamen und dem Passwort.

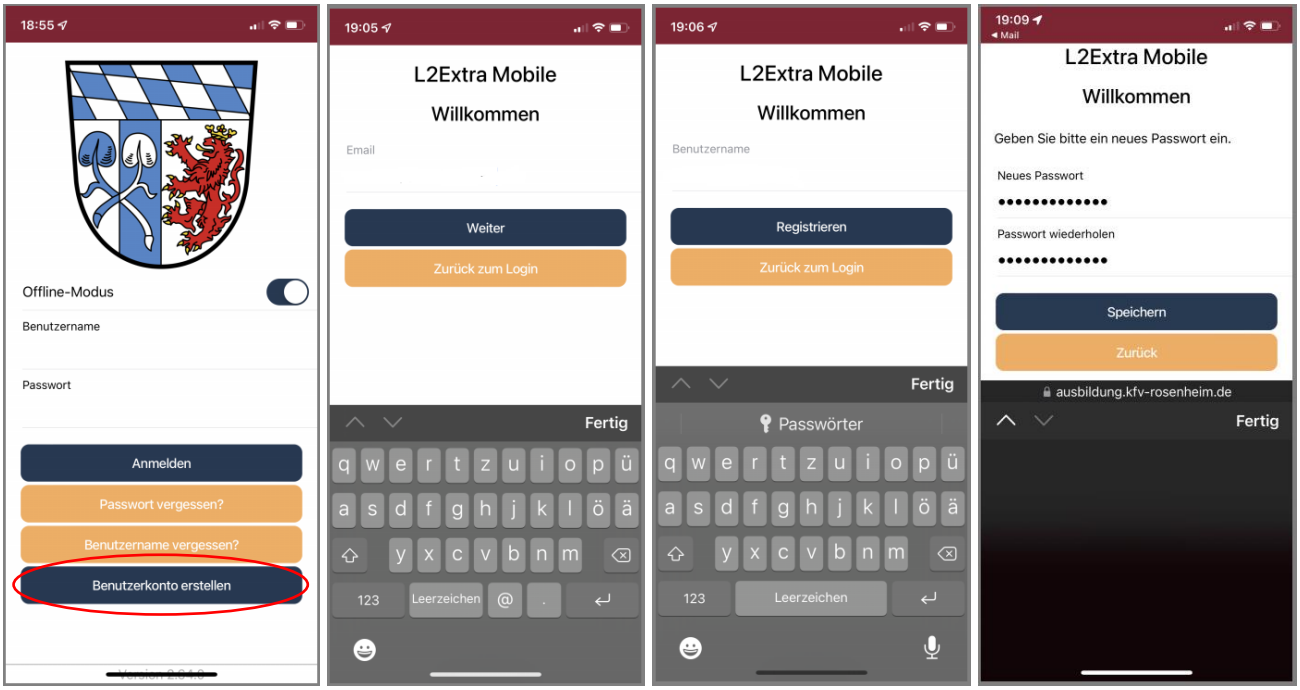

Falls nach Eingabe der E-Mail-Adresse und Vergabe eines Benutzernamens eine E-Mail mit der Meldung *„Für die angegebene Email kann keine erlaubte Person gefunden werden.“* zugestellt wird, muss mit dem Kommandanten/Ausbildungsbeauftragten der eigenen Feuerwehr geklärt werden, ob und ggf. welche E-Mail-Adresse beim Feuerwehrmitglied in den Mitglieder-Daten in LEVESO erfasst wurde und es muss diese dort ggf. ergänzt werden. **Ohne hinterlegter und gültiger E-Mail-Adresse ist in der Teilnehmer App für das Feuerwehrmitglied keine Registrierung/Anmeldung möglich!**

Hinweis zum Offline-Modus: Mit Aktivierung des „Offline-Modus“ bleibt der Benutzer auf dem jeweiligen Endgerät angemeldet und es werden verschiedene teilnehmerbezogene Daten auf dem Gerät gespeichert. Der Offline-Modus sollte deshalb **nur auf einem privaten und persönlichen Endgerät** aktiviert werden!

Anmelden an der LEVESO Teilnehmer App:

Nachdem ein Benutzerkonto erstellt wurde ist die Anmeldung mit dem vergebenen Benutzernamen und Passwort möglich. Nach Anmeldung wird zuerst der „**News**“ Bildschirm angezeigt, über den bei Bedarf von der Lehrgangsverwaltung Mitteilungen publiziert werden können. Über das Menü-Symbol (links oben) erreicht man die weiteren Menüpunkte bzw. kann hierüber auch wieder den „**News**“ Bildschirm aufrufen.

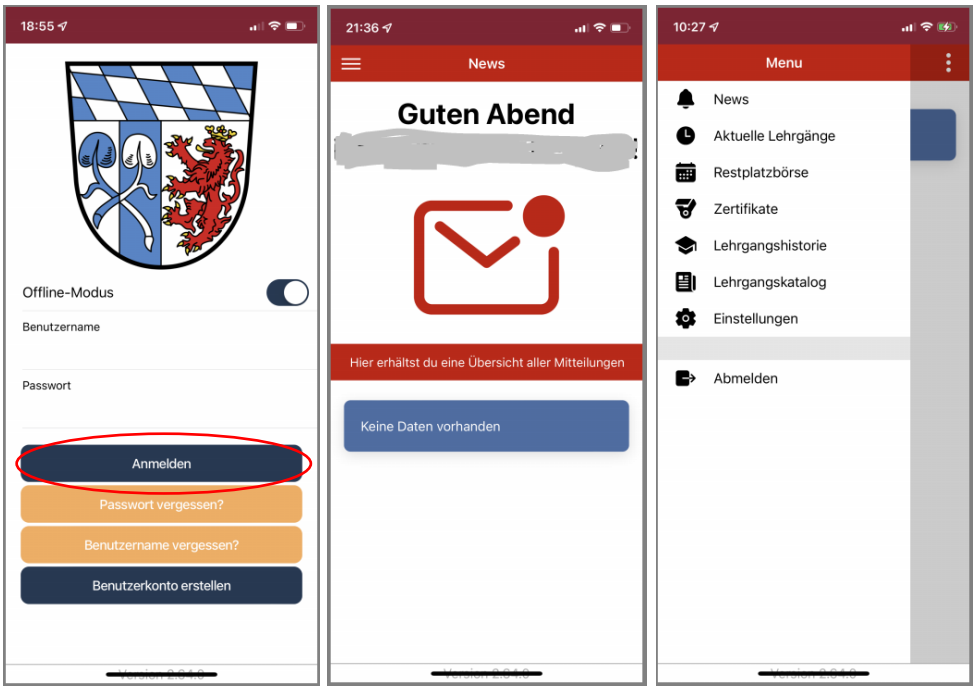

Aktuelle Lehrgänge:

Die Ansicht „**Aktuelle Lehrgänge**“ zeigt alle Lehrgänge des Teilnehmers mit dem jeweiligen Status an.

Dazu zählen Lehrgänge im Status:

- „**Gebucht**“
- auf „**Warteliste**“
- „**Check in**“
- “**Aktiv**“ oder
- “**Abgeschlossen**“.

Lehrgänge eines abgeschlossenen oder vergangenen Lehrgangsjahres werden nicht mehr aufgezeigt.

In der Ansicht „Aktuelle Lehrgänge“ stehen folgende Funktionen zur Verfügung:

- Filterung nach Lehrgangsstatus
- Detailansicht der Lehrgänge
- Check-in eines gebuchten Lehrgangstermins
- Stornierung eines Lehrgangs

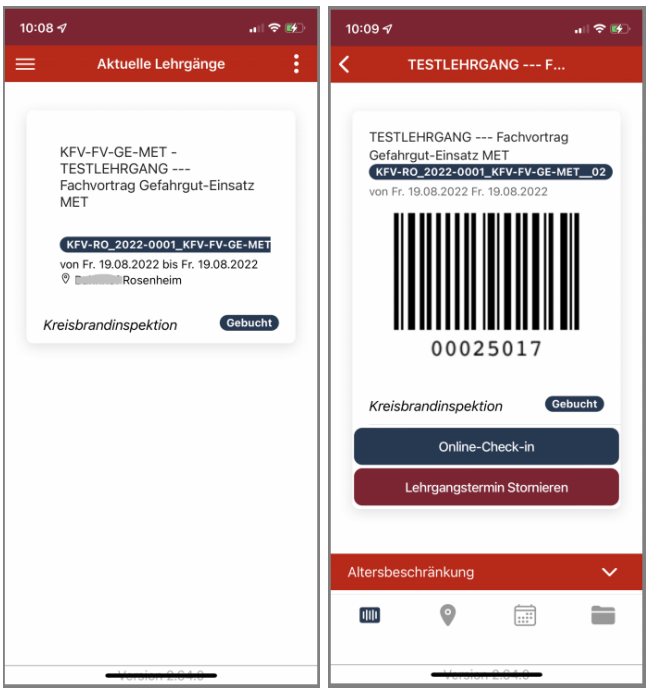

Das Stornieren eines Lehrgangstermin ist nur vor Erreichen des Teilnahmeschlusses möglich und muss in Abstimmung mit dem Kommandanten/Lehrgangsleiter der eigenen Feuerwehr erfolgen!

Online-Check-in:

Über die Ansicht „**Aktuelle Lehrgänge**“ kann in der Detailansicht eines Lehrgangs für den Lehrgang ein „**Online-Check-in**“ durchgeführt werden. Hiermit wird der Teilnehmer zu dem Lehrgang eingecheckt:
Es werden dem Teilnehmer die erfassten persönlichen Daten zur Überprüfung angezeigt, die der Teilnehmer bestätigen muss. Mit dem „Editieren“-Symbol (rechts oben) können die Daten ggf. geändert/aktualisiert werden*).
Nach Bestätigung/Kenntnisnahme der Lehrgangsvoraussetzungen kann der „Check-in“ durchgeführt werden.

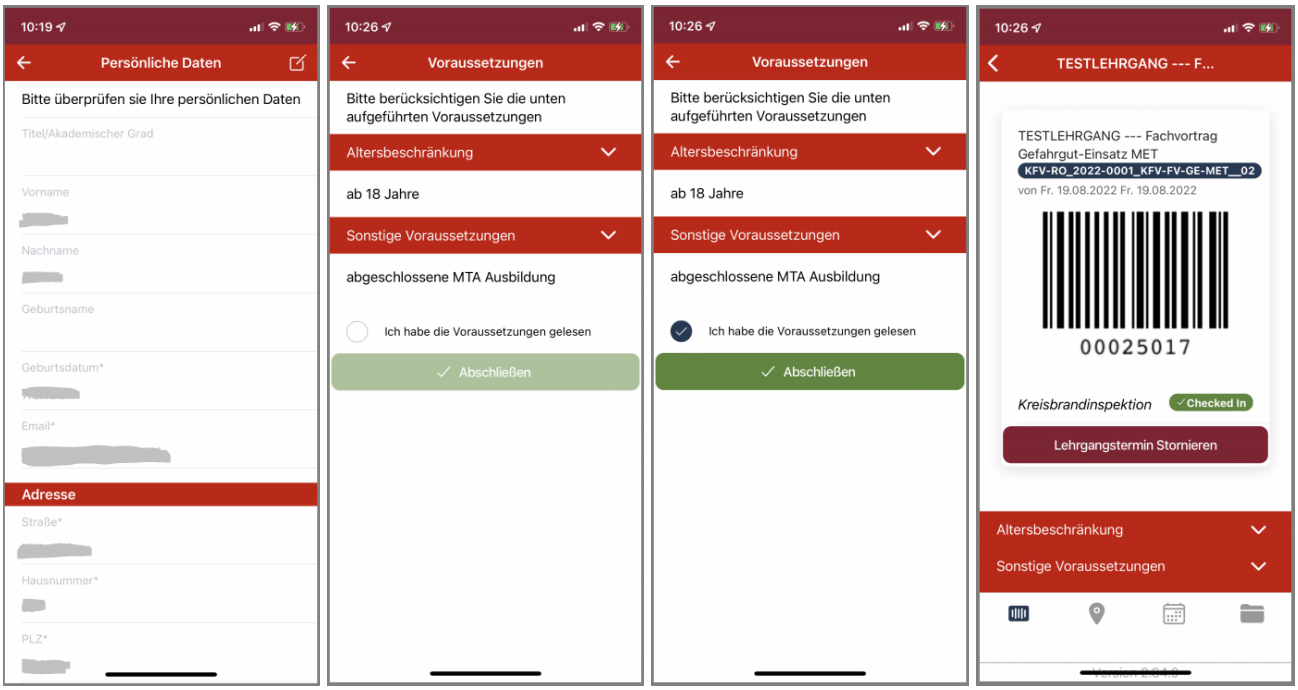

***) Hinweis**: Die Editier-Funktion ist derzeit noch nicht freigeschaltet. Falls die angezeigten persönlichen Daten falsch oder unvollständig sind, müssen diese entweder dem Lehrgangsleiter oder dem Kommandanten/Ausbildungsbeauftragten der eigenen Feuerwehr zur Änderung mitgeteilg werden.

Zertifikate und Lehrgangshistorie:

Über diese Ansichten kann der Teilnehmer seine eigenen erworbenen Zertifikate bzw. Lehrgänge an denen er teilgenommen hat, einsehen.

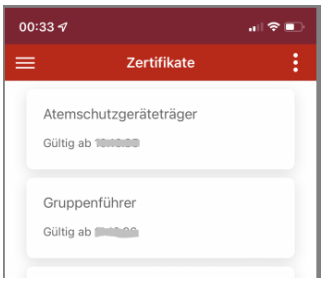

Lehrgangskatalog:

Über diese Ansicht kann der Teilnehmer eine Übersicht aller Lehrgangsarten einsehen, welche im ausgewählten Lehrgangsjahr angeboten werden. Über die drei Punkte in der oberen rechten Ecke ist es möglich, die Liste der Lehrgangsarten nach einem bestimmten Fachbereich zu filtern. Durch antippen einer Lehrgangsart gelangt man in die Detailansicht, welche nähere Informationen zu einem Lehrgang bereitstellt.

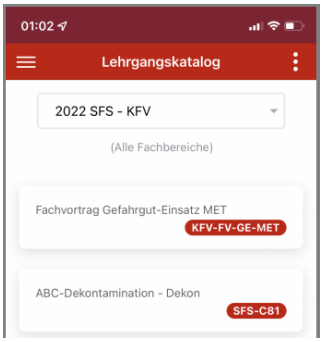

...

Restplatzbörse:

Über die Ansicht „**Restplatzbörse**“ werden alle Lehrgänge der Restplatzbörse aufgelistet, in denen noch freie Plätze zur Verfügung stehen. Durch Auswahl eines Lehrgangs gelangt man in die Detailansicht eines Lehrgangs und kann hierüber direkt eine „**Teilnahme anfragen**“. Mit der Anfrage wird der Teilnehmer auf die **Warteliste** des entsprechenden Lehrgangstermin gesetzt, der Lehrgangstermin ist nun in „**aktuelle Lehrgänge**“ mit dem Status „**Warteliste**“ gelistet.

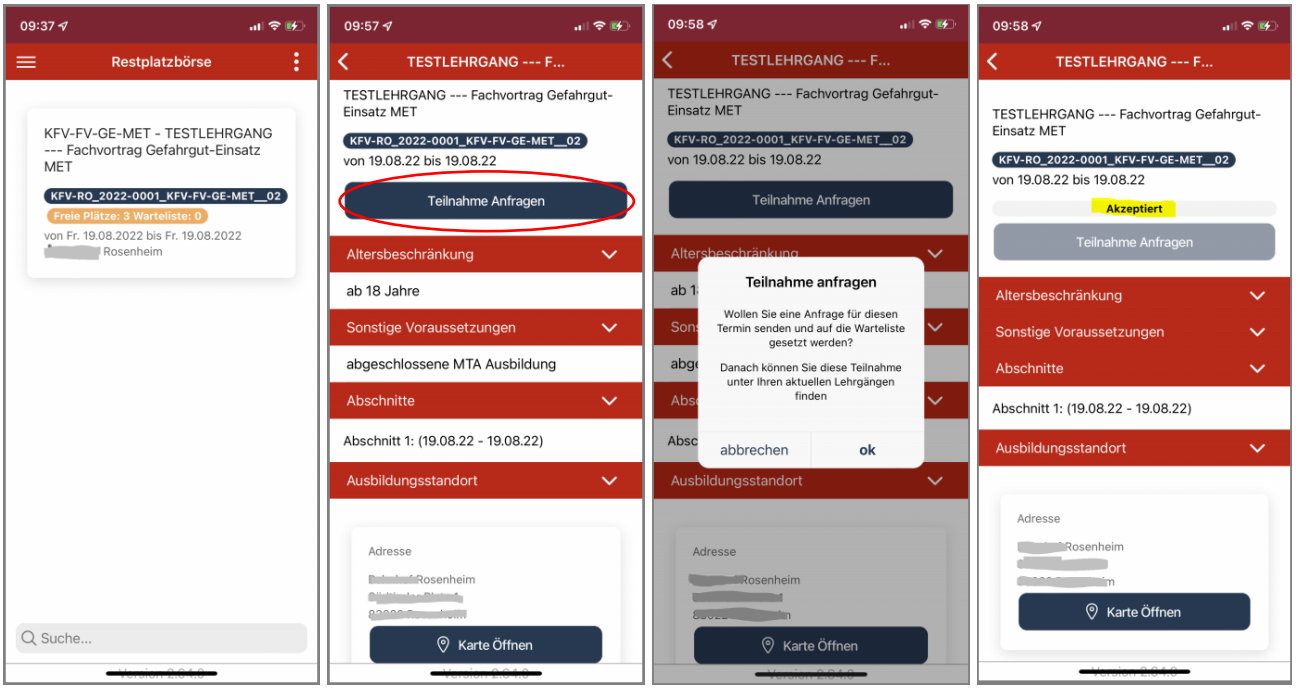

Hinweis: das Anfrageergebnis „**Akzeptiert**“ in der Ansicht der Teilnahmeanfrage **bedeutet lediglich** dass die ***Anfrage* akzeptiert** wurde, es **bedeutet** an dieser Stelle **nicht, dass** die **Teilnahme akzeptiert** bzw. der Lehrgangstermin für den **Teilnehmer gebucht wurde**!

Mit der **Lehrgangsanfrage** erhält der **Kommandant/Ausbildungsbeauftragte** der eigenen Feuerwehr eine E-Mail-Benachrichtigung und **muss der Lehrgangsanfrage aktiv zustimmen**.

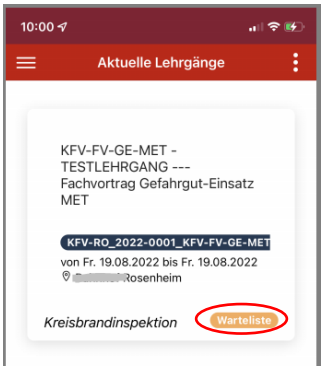

Falls der Kommandant/Ausbildungsbeauftragte der eigenen Feuerwehr der Teilnahme zustimmt, wird der Teilnehmer vom Verwaltungsteam oder Lehrgangsleiter auf den **Lehrgang gebucht**. Der Buchungsstatus ist dann bei dem betreffenden Lehrgang unter „**aktuelle Lehrgänge**“ ersichtlich.

Zusätzlich erhält der Teilnehmer auch eine entsprechende E-Mail-Benachrichtigung.

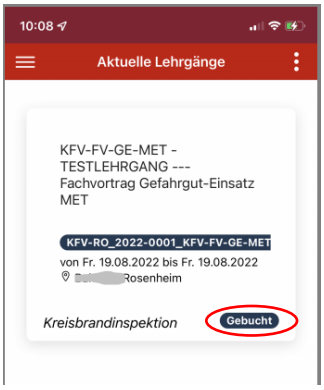

Stimmt der **Kommandant/Ausbildungsbeauftragte** der eigenen Feuerwehr der Lehrgangsanfrage **nicht zu**, **wird die Anfrage storniert** und der Lehrgangstermin wird aus den „aktuellen Lehrgängen“ wieder gelöscht. Zusätzlich erhält der Teilnehmer auch eine entsprechende E-Mail-Benachrichtigung.

Menüpunkte „Einstellungen“ und „Abmelden“:

Über die Ansicht „**Einstellungen**“ kann der Benutzername und die hinterlegte E-Mail-Adresse eingesehen werden und der Zugang umgestellt werden, falls ein Benutzer mehrere Zugänge hat.

Über den Menüpunkt „**Abmelden**“ wird der Benutzer am lokalen Gerät von der Teilnehmer App abgemeldet.